



CLIPPING CIEVS FRONTEIRA DIONÍSIO CERQUEIRA N° 01 10/05 /2021

No sentido de aprimorar a capacidade de alerta e resposta a emergências em Saúde Pública, o CIEVS-Fronteira Dionísio Cerqueira realiza busca ativa de rumores veiculados pela mídia, por meio de um processo denominado "Clipping".

NOTÍCIAS INTERNACIONAIS

ARGENTINA CONFIRMA PRIMEIROS CASOS DE VARIANTES DE COVID-19 DA ÍNDIA, ÁFRICA DO SUL.

O Ministério da Saúde da Argentina confirmou na segunda-feira seus primeiros casos das variantes mais contagiosas do COVID-19 descobertas na Índia e na África do Sul em três viajantes que retornaram da Europa ao país sul-americano.

A variante indiana do coronavírus foi detectada em dois menores que voltaram de Paris, enquanto a variante sul-africana foi encontrada em um passageiro de 58 anos que voltava da Espanha, informou o ministério em um comunicado.

Os três passageiros chegaram ao aeroporto internacional de Buenos Aires em 24 de abril e foram colocados em quarentena em um hotel. "Desde que começamos a vigilância do sequenciamento genômico em viajantes, identificamos variantes 'prioritárias' em quase 50% dos casos positivos", disse Analia Rearte, chefe de epidemiologia e informações estratégicas do ministério, no comunicado.

A Argentina, que realiza lentamente uma campanha de vacinação, estabeleceu novas restrições à circulação de pessoas no país e a certas atividades nas últimas semanas devido a uma segunda onda de infecções por coronavírus.

O país registrou um total de 3.147.740 casos desde o início da pandemia e 67.325 mortes.

Fonte: <https://www.reuters.com/world/americas/argentina-confirms-first-cases-covid-19-variants-india-south-africa-2021-05-10/>
<https://healthmap.org/formobile/?aid=6565606>

Traduzido por: https://translate.googleusercontent.com/translate_f



SURTO DE TRIQUINOSE ADOECE MAIS DE 100 NA ARGENTINA, LIGADO A CHACINADOS (SALAME)

De acordo com as informações divulgadas por diferentes centros de saúde da província, entre os casos estão 50 de Toledo, 23 de Lozada,, 27 de Río Segundo e 19 da cidade de Córdoba.

Todos os pacientes relataram o consumo de chacinados (salame) sem rotulagem e estão em tratamento ambulatorial.

Agentes de saúde alertam sobre os riscos do consumo ou compra de carne suína de procedência duvidosa ou sem a correspondente fiscalização sanitária, e destacam que a comercialização de carne ou seus derivados em estabelecimentos não autorizados é totalmente proibido.

A triquinose é uma doença parasitária causada mais comumente pelo verme *Trichinella spiralis*. Se alguém ingere carne crua ou mal cozida com as larvas encistadas, o ácido do estômago libera as larvas que amadurecem e se tornam adultas no intestino.

Após cerca de uma semana, a fêmea começa a liberar larvas que entram na corrente sanguínea e chegam ao músculo esquelético, onde se encapsulam. Pode haver sintomas gastrointestinais simulando intoxicação alimentar aguda quando há atividade dos adultos no intestino.

O aparecimento súbito de febre, dor muscular e dor com inchaço de partes da face são os primeiros sinais clássicos. Às vezes, isso pode ser seguido por hemorragias retinianas e outros sinais oculares.

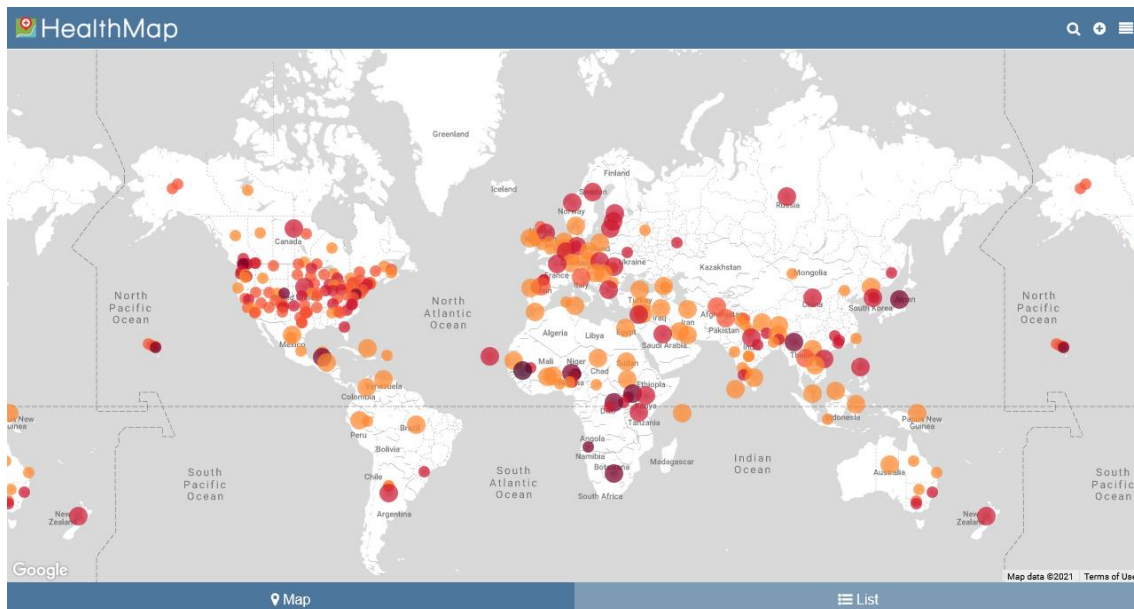
Com infecções graves, podem ocorrer problemas cardíacos, respiratórios e neurológicos, sendo a morte por insuficiência cardíaca os mais comuns. Quanto mais larvas você ingerir, mais séria será a doença.

Fonte: <http://outbreaknewstoday.com/trichinosis-outbreak-sickens-more-than-100-in-argentina-linked-to-chacinados-salami-96290/>
<https://healthmap.org/formobile/?aid=6565606>

Traduzido por: https://translate.googleusercontent.com/translate_f



MAPA ATUALIZADO DO RISCO POTENCIAL EM SAÚDE PÚBLICA



Fonte: <https://healthmap.org/formobile/?aid=6565606>

Notícias nacionais

ANVISA RECOMENDA SUSPENDER VACINA DE OXFORD PARA GRÁVIDAS

Orientação da agência é que seja seguida a bula do imunizante, na qual não consta a aplicação em gestantes.

A Agência Nacional de Vigilância Sanitária (Anvisa) recomendou a suspensão imediata do uso da vacina contra covid-19 da Oxford/AstraZeneca em gestantes. Segundo nota técnica emitida na noite de segunda-feira, 10, o imunizante não deve mais ser aplicado em grávidas com comorbidades, como vinha ocorrendo em alguns Estados. A orientação da agência é para que seja seguida a bula atual do medicamento da AstraZeneca, na qual não consta o uso em gestantes. De acordo com a nota, a decisão é fundamentada no "monitoramento constante de eventos adversos possivelmente causados pelas vacinas em uso no País."

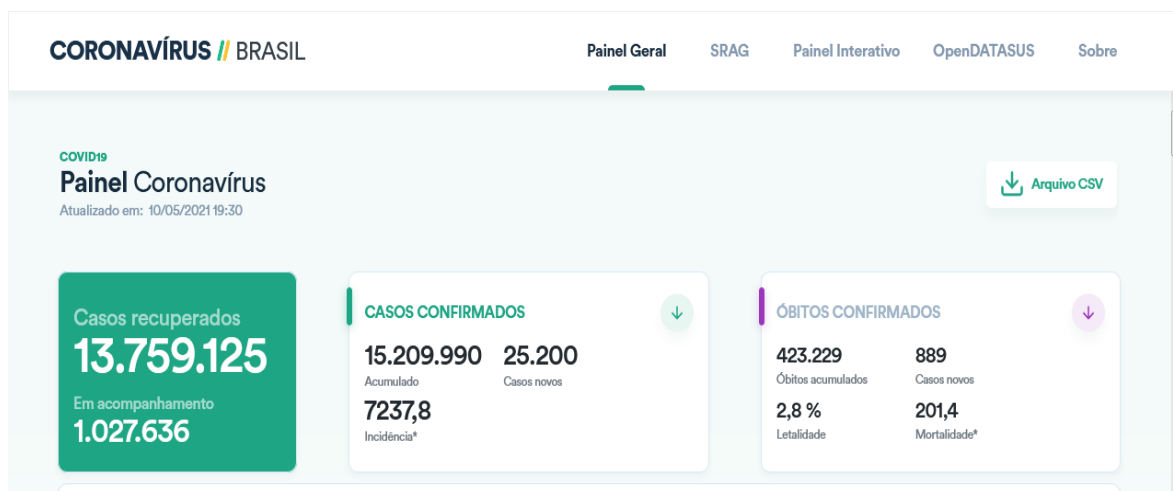
Até o meio de abril, o Brasil havia registrado 979 mortes de grávidas ou mulheres que acabaram de dar à luz diagnosticadas com a covid-19. Naquele mês, o ministério recomendou às brasileiras que adiantassem a gravidez por causa do



agravamento da pandemia. Especialistas apontam que grande parte das mortes maternas pelo novo coronavírus é decorrente de falhas na assistência a grávidas e mulheres que acabaram de dar à luz.

O Ministério da Saúde investiga o caso de uma mulher grávida que desenvolveu trombose dias após ter recebido uma dose da AstraZeneca no Rio de Janeiro. A pasta confirmou a morte da gestante ao jornal "Folha de S. Paulo" na segunda-feira. A nota da Anvisa, no entanto, não cita o ocorrido como justificativa para a suspensão do uso da vacina.

Fonte: <https://www.terra.com.br/noticias/coronavirus/anvisa-recomenda-suspender-vacina-de-oxford-para-gravidas.e3c32826264c57c397c769d504bb5c1e77ey6j5p.html>



FONTE: <https://covid.saude.gov.br/>

NOTÍCIAS ESTADUAIS

A DIRETORIA DE VIGILÂNCIA EPIDEMIOLÓGICA DE SANTA CATARINA (DIVE) CONFIRMOU NESTA SEXTA-FEIRA (7) [MAIO/2021] A PRIMEIRA MORTE POR DENGUE NO ESTADO EM 2021 E A TERCEIRA DA HISTÓRIA CATARINENSE.

A vítima é um homem de 49 anos e foi registrado em Joinville, no Norte do estado. A cidade vive uma epidemia da doença e concentra 87,6% dos casos de dengue contraídos dentro de Santa Catarina. A morte ocorreu em abril e a causa foi confirmada nesta sexta [07/maio/2021]. Antes, o estado só havia registrado óbitos por complicações causadas pela dengue em 2016. Houve um caso em Chapecó e outro em Pinhalzinho,



ambas cidades do Oeste catarinense. De acordo com a Dive, Santa Catarina registrou até sábado passado (01) 3.374 casos de dengue em 2021, sendo 96% deles contraídos dentro do estado. A maioria é em Joinville, que teve 2.836 pessoas que se infectaram dentro da cidade. Joinville vive situação de epidemia da doença, já que tem uma taxa de incidência é de 474,5 casos por 100.000 habitantes. SC [Santa Catarina] registra terceira morte por dengue da história do estado e primeira de 2021

Fonte: <https://g1.globo.com/sc/santa-catarina/noticia/2021/05/07/sc-registra-terceira-morte-por-Santa-Catarina-tem-112-municípios-infestados-pelo-mosquito-Aedes-aegypti-transmissor-dengue-da-historia-do-estado-e-primeira-de-2021-diz-dive.ghtml>

SC REGISTRA SEGUNDA MORTE POR DENGUE EM 2021

A Diretoria de Vigilância Epidemiológica de Santa Catarina (Dive) confirmou na segunda-feira (10) a segunda morte por dengue no estado em 2021. A vítima é um homem de 75 anos, que morava em Joinville, no Norte do estado. Esse é o quarto óbito pela doença na história catarinense.

A primeira morte neste ano ocorreu em abril, também em Joinville. Segundo a Dive, os outros dois registros foram em 2016, nos municípios de Chapecó e Pinhalzinho, no Oeste.

Com as duas mortes neste ano, Joinville concentra 87,6% dos casos de dengue contraídos dentro de Santa Catarina. A taxa de incidência de dengue é de 474,5 casos por 100 mil habitantes. A Organização Mundial da Saúde define o nível de transmissão epidêmico quando a taxa de incidência é maior de 300 casos de dengue por 100 mil habitantes.

Desde o início deste ano, 3.323 casos de dengue foram confirmados em Joinville. Os bairros Petrópolis, Itaum e Floresta são os que mais apresentam registros.

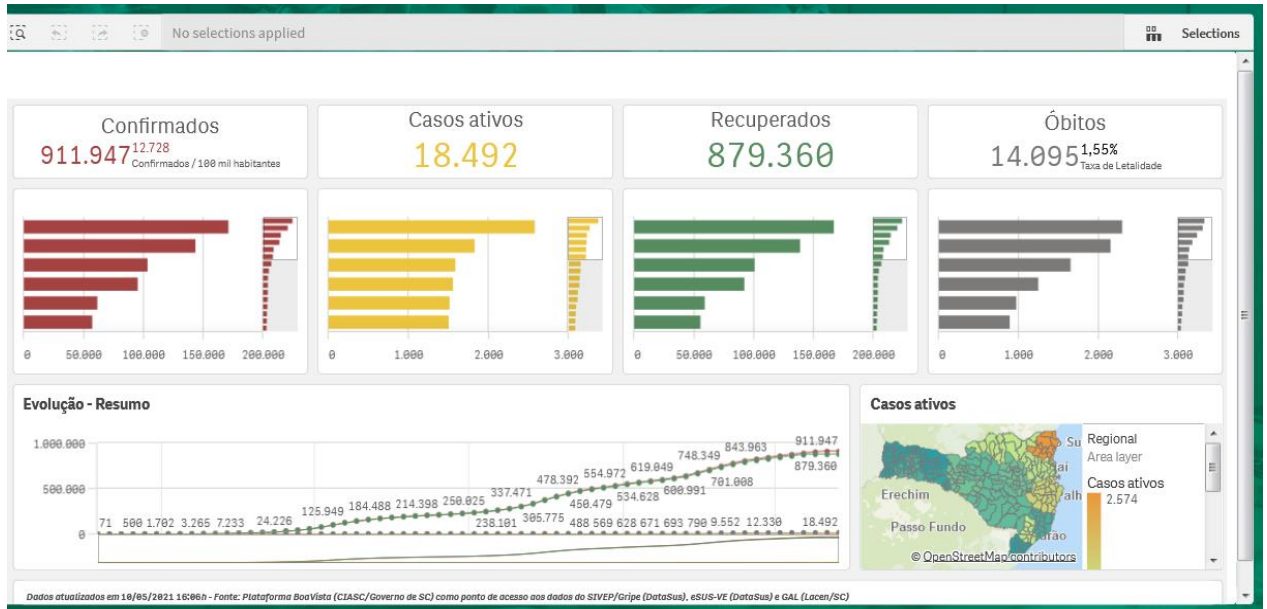
De acordo com a Dive, até 1º de maio Santa Catarina registrou 3.374 casos de dengue em 2021, sendo 96% deles contraídos dentro do estado. A maioria é em Joinville, que teve 2.836 pessoas que se infectaram dentro da cidade.

Fonte: <https://g1.globo.com/sc/santa-catarina/noticia/2021/05/11/governo-de-sc-registra-segunda-morte-por-dengue-em-2021.ghtml>



COVID 19 EM SC

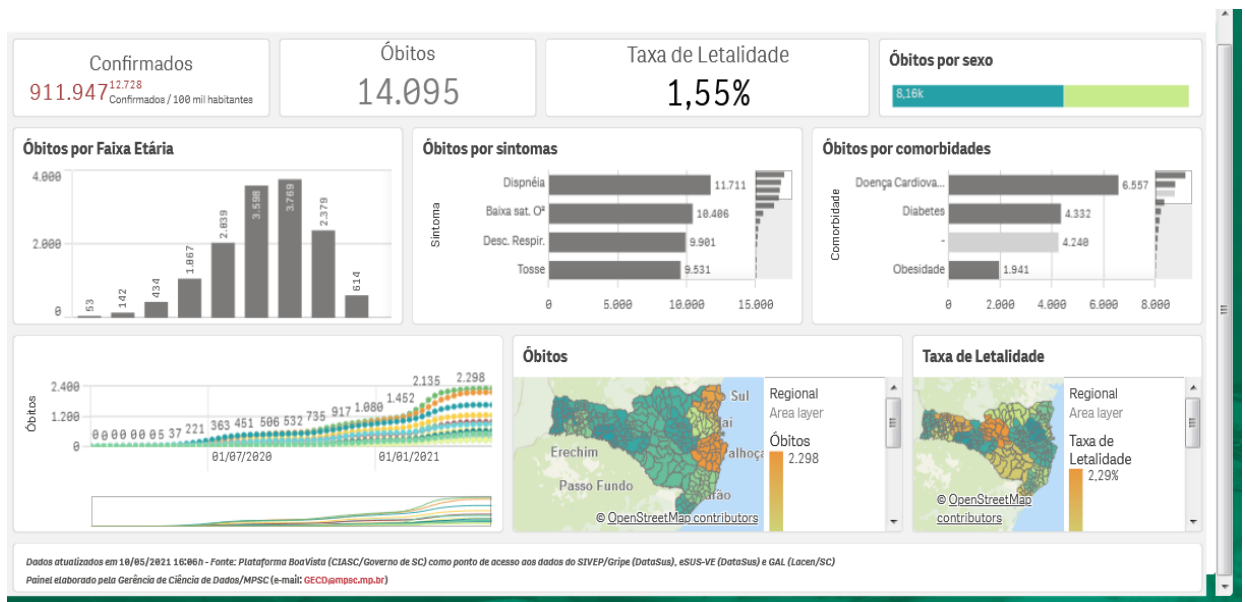
Evolução dos casos de COVID 19 em SC



Dados atualizados em 18/05/2021 16:06h - Fonte: Plataforma BoaVista (CIASC/Governo de SC) como ponto de acesso aos dados do SIVEP/Gripe (DataSus), eSUS-VE (DataSus) e GAL (Lacen/SC)

Painel elaborado pela Gerência de Ciência de Dados/MPSC (e-mail: GECD@mpsc.mp.br)

Perfil dos óbitos por COVID 19 em SC

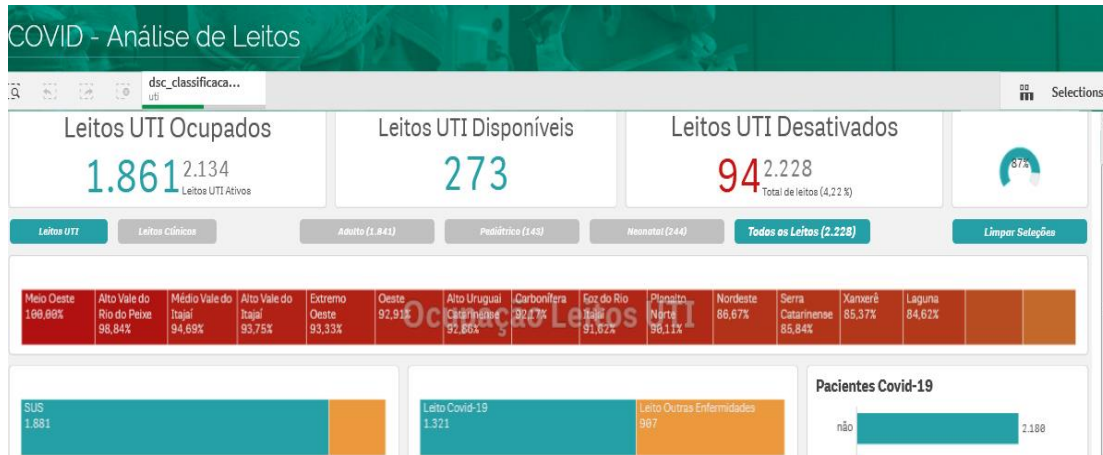


Dados atualizados em 18/05/2021 16:06h - Fonte: Plataforma BoaVista (CIASC/Governo de SC) como ponto de acesso aos dados do SIVEP/Gripe (DataSus), eSUS-VE (DataSus) e GAL (Lacen/SC)

Painel elaborado pela Gerência de Ciência de Dados/MPSC (e-mail: GECD@mpsc.mp.br)



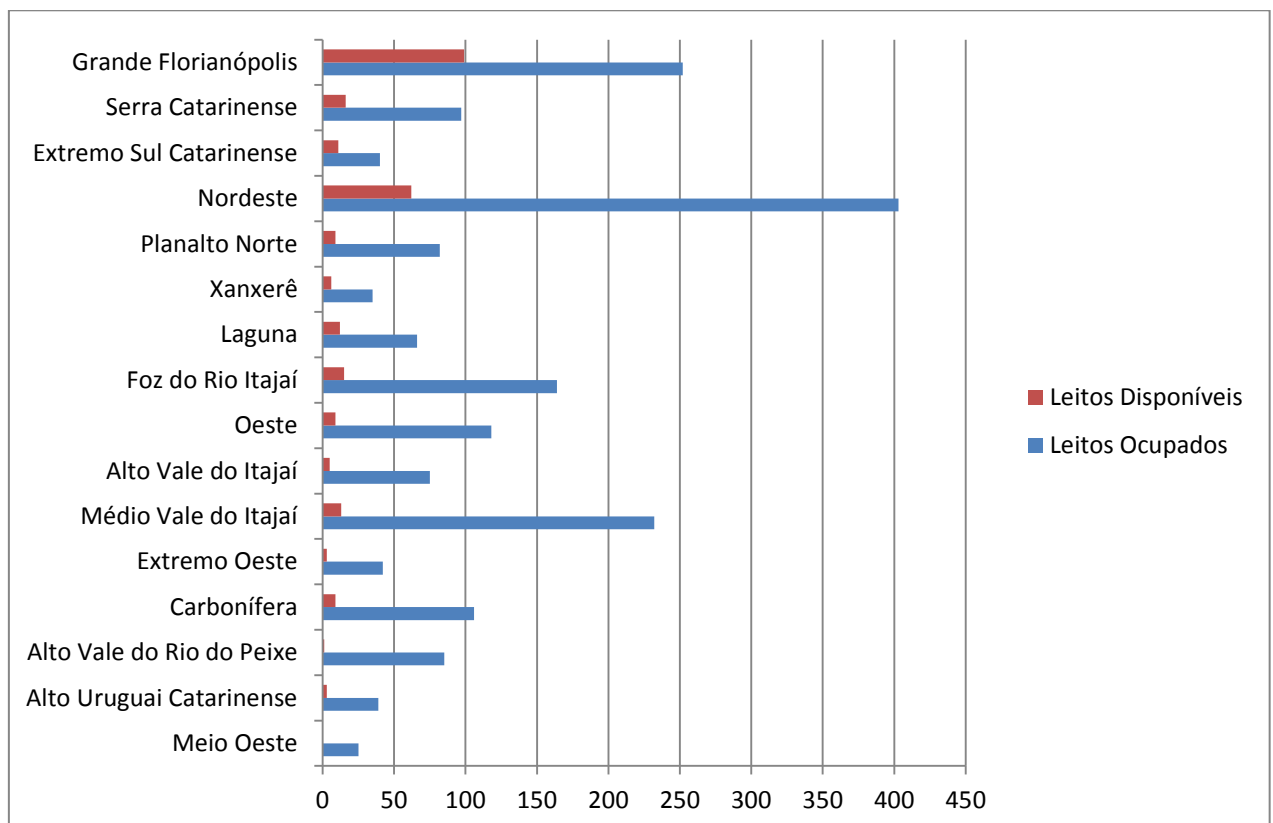
Situação dos leitos de UTI em SC



Dados atualizados em 10/05/2021 16:06h - Fonte: Plataforma BoaVista (CIASC/Governo de SC) como ponto de acesso aos dados do SIVEP/Gripe (DataSus), eSUS-VE (DataSus) e GAL (Lacen/SC)

Painel elaborado pela Gerência de Ciência de Dados/MPSC (e-mail: GECD@mpsc.mp.br)

Situação dos leitos de UTI em SC por Região de Saúde



Dados atualizados em 10/05/2021 16:06h - Fonte: Plataforma BoaVista (CIASC/Governo de SC) como ponto de acesso aos dados do SIVEP/Gripe (DataSus), eSUS-VE (DataSus) e GAL (Lacen/SC)

Painel elaborado pela Gerência de Ciência de Dados/MPSC (e-mail: GECD@mpsc.mp.br)

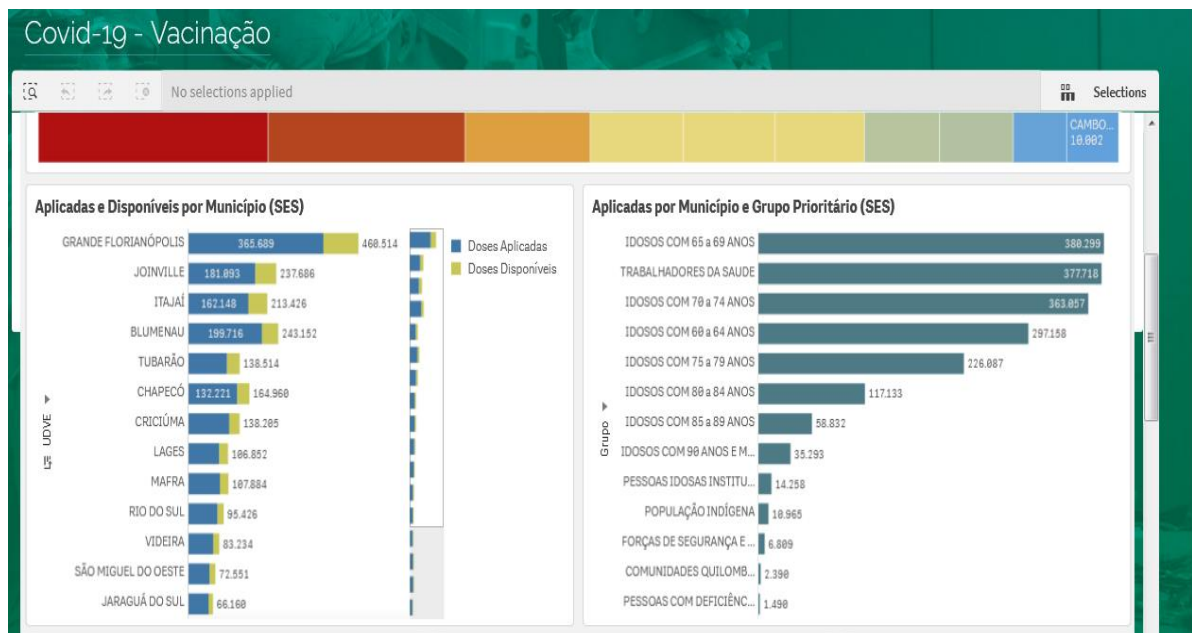


Situação da vacinação contra COVID 19 em SC



Dados atualizados em 10/05/2021 16:06h - Fonte: Plataforma BoaVista (CIASC/Governo de SC) como ponto de acesso aos dados do SIVEP/Gripe (DataSus), eSUS-VE (DataSus) e GAL (Lacen/SC)
Painel elaborado pela Gerência de Ciência de Dados/MPSC (e-mail: GECD@mpsc.mp.br)

Situação de vacinados pela COVID 19 em SC por município e grupos prioritários



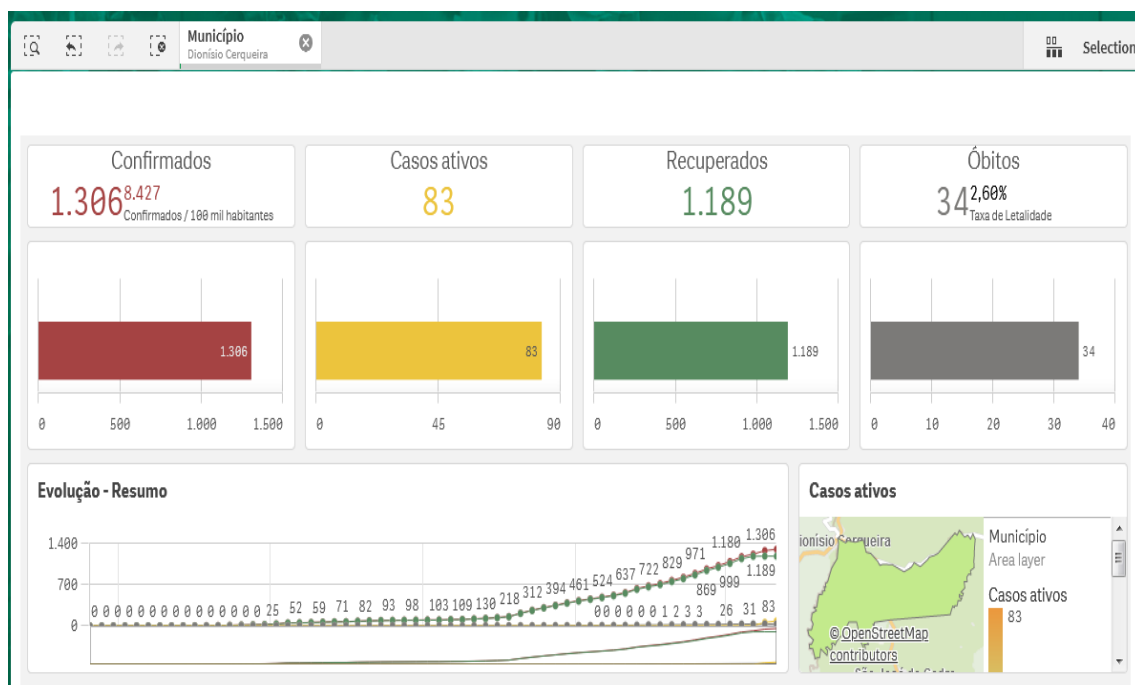
Dados atualizados em 10/05/2021 16:06h - Fonte: Plataforma BoaVista (CIASC/Governo de SC) como ponto de acesso aos dados do SIVEP/Gripe (DataSus), eSUS-VE (DataSus) e GAL (Lacen/SC)
Painel elaborado pela Gerência de Ciência de Dados/MPSC (e-mail: GECD@mpsc.mp.br)



NOTÍCIAS MUNICIPAIS

Dioniso Cerqueira continua com a maior taxa de obitos por COVID 19 quando comprada com restante do estado de SC. Veja a seguir os numeros.

Evolucao do casaos de COVID EM Dionicio Cerqueira

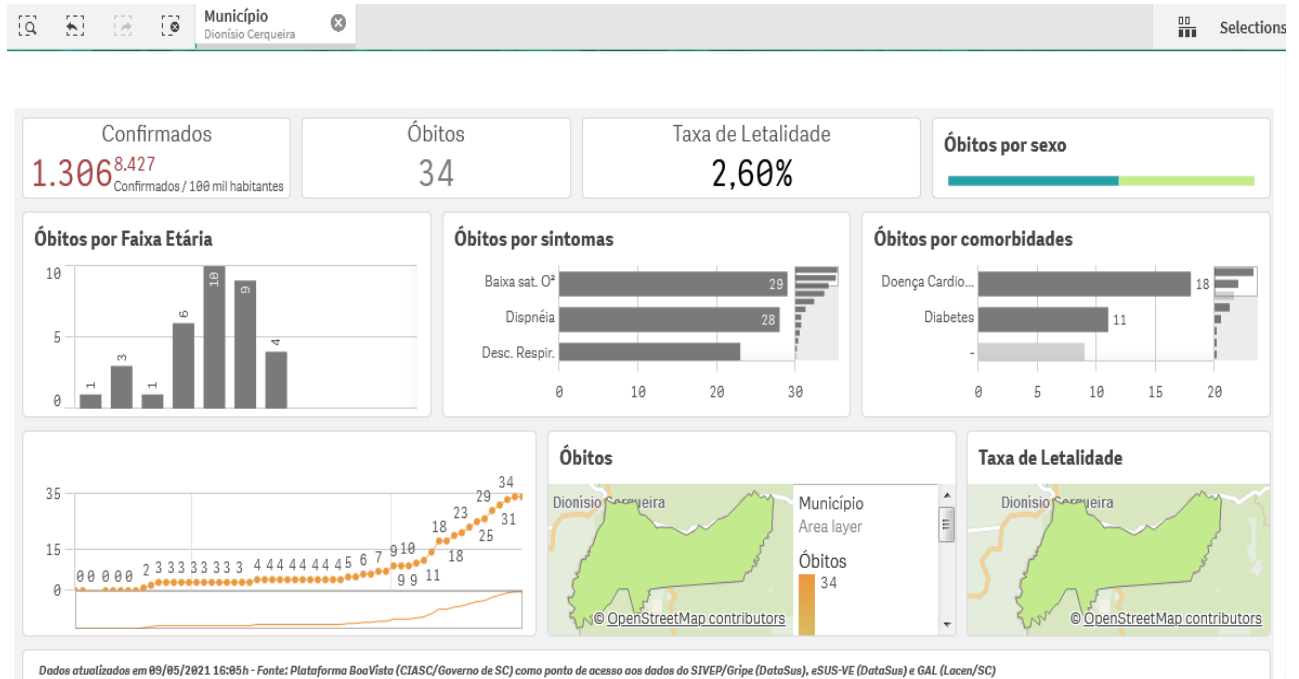


Dados atualizados em 10/05/2021 16:06h - Fonte: Plataforma BoaVista (CIASC/Governo de SC) como ponto de acesso aos dados do SIVER/Gripe (DataSus), eSUS-VE (DataSus) e GAL (Lacen/SC)

Painel elaborado pela Gerência de Ciência de Dados/MPSC (e-mail: GECD@mpsc.mp.br)



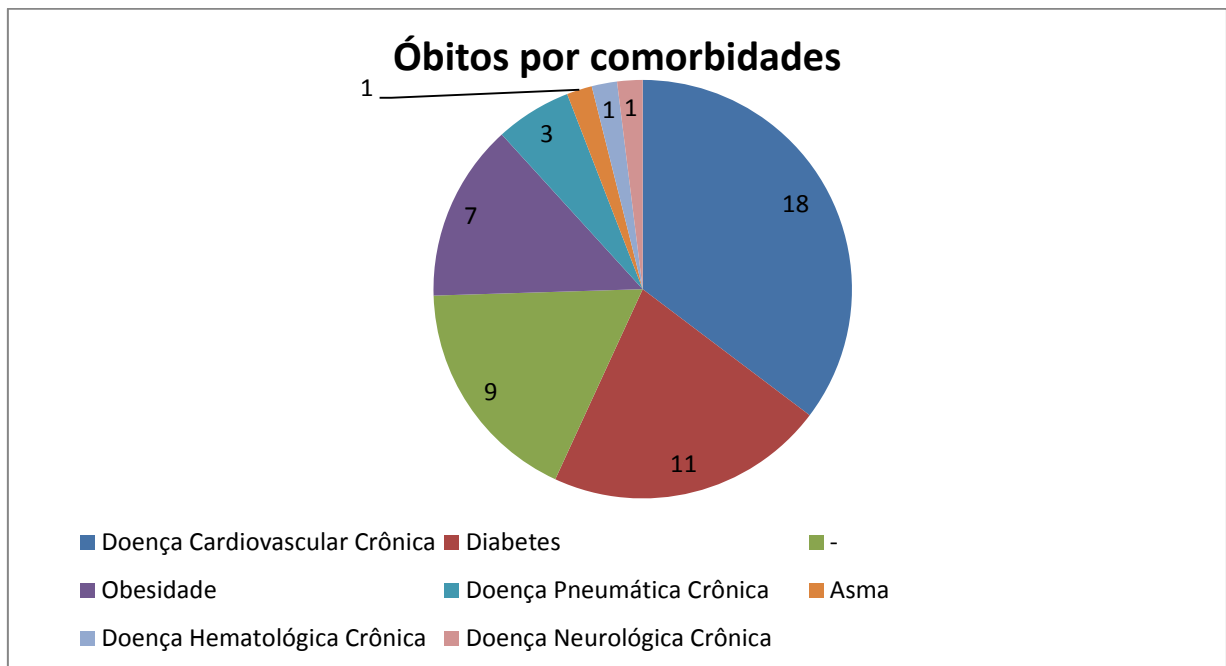
Óbitos por COVID 19 em Dionísio Cerqueira



Dados atualizados em 10/05/2021 16:06h - Fonte: Plataforma BoaVista (CIASC/Governo de SC) como ponto de acesso aos dados do SIVEP/Gripe (DataSus), eSUS-VE (DataSus) e GAL (Lacen/SC)

Painel elaborado pela Gerência de Ciência de Dados/MPSC (e-mail: GECD@mpsc.mp.br)

Óbitos conforme comorbidades associadas



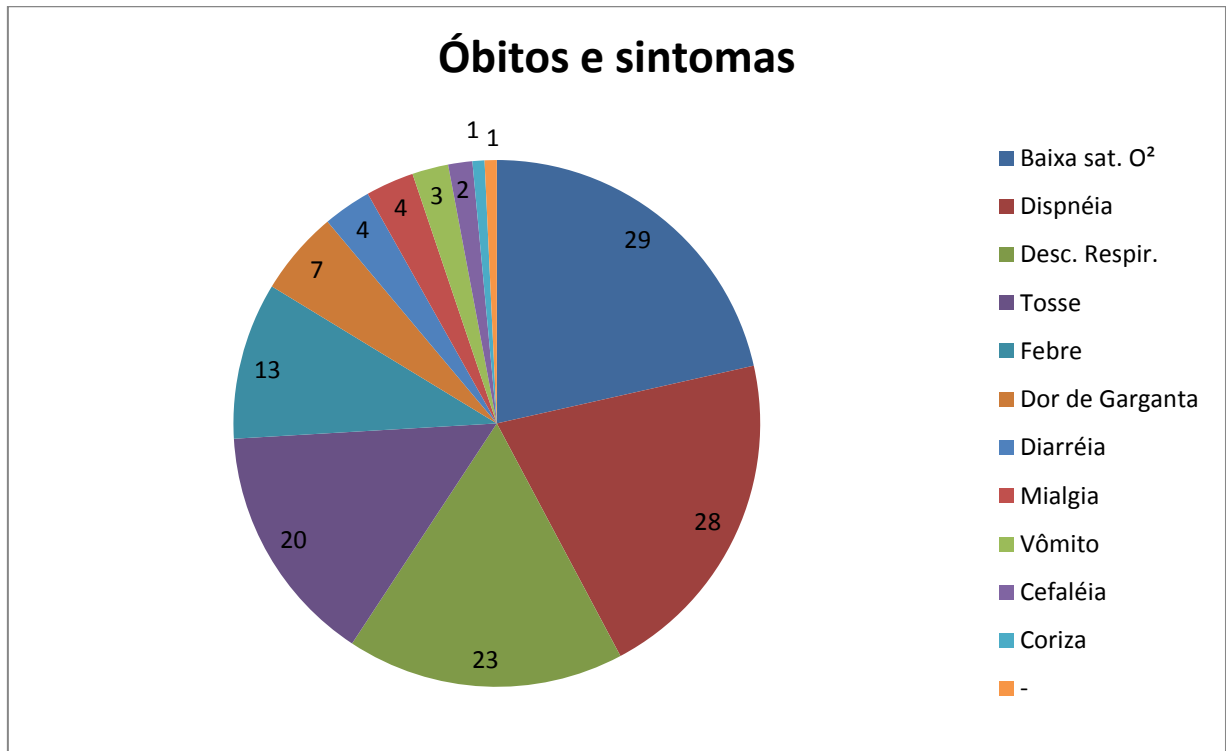
Dados atualizados em 10/05/2021 16:06h - Fonte: Plataforma BoaVista (CIASC/Governo de SC) como ponto de acesso aos dados do SIVEP/Gripe (DataSus), eSUS-VE (DataSus) e GAL (Lacen/SC)

Painel elaborado pela Gerência de Ciência de Dados/MPSC (e-mail: GECD@mpsc.mp.br)



Podemos observar o gráfico acima que o maior numero de óbitos por COVID 19 prevalece em pessoas com problemas cardiovasculares, seguindo dos diabéticos e na sequencias pacientes em comorbidades.

Óbitos conforme sintomas



Dados atualizados em 10/05/2021 16:06h - Fonte: Plataforma BoaVista (CIASC/Governo de SC) como ponto de acesso aos dados do SIVEP/Gripe (DataSus), eSUS-VE (DataSus) e GAL (Lacen/SC)

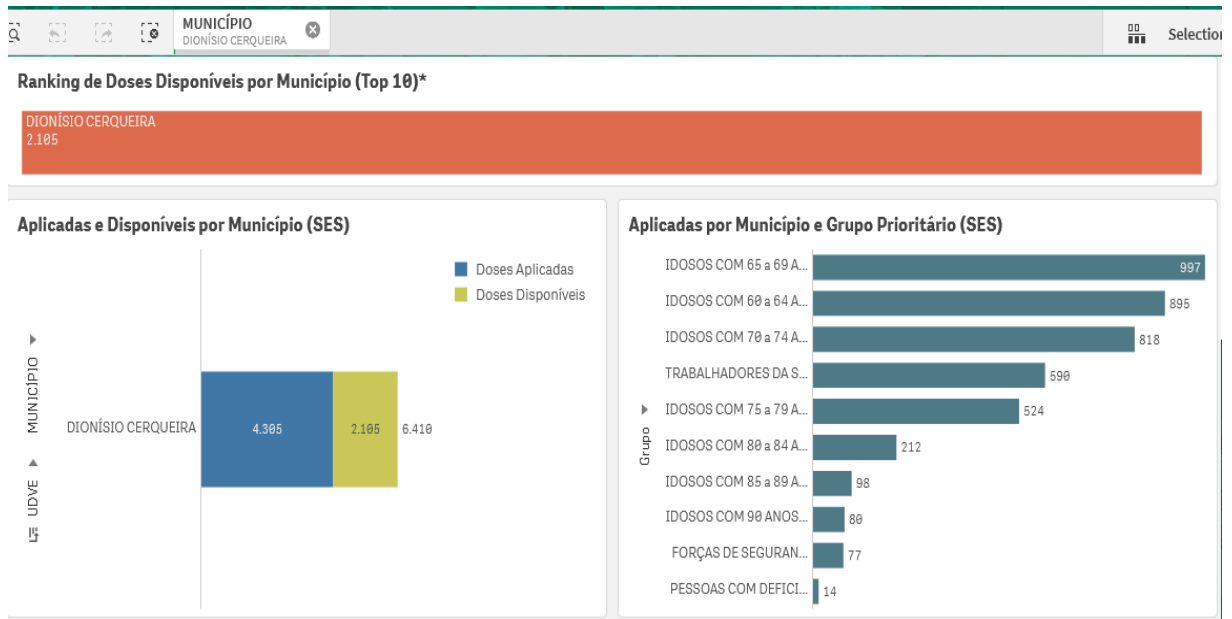
Painel elaborado pela Gerência de Ciência de Dados/MPSC (e-mail: GECD@mpsc.mp.br)

Em relação à vacinação do COVID 19 em Dionísio Cerqueira



Dados atualizados em 10/05/2021 16:06h - Fonte: Plataforma BoaVista (CIASC/Governo de SC) como ponto de acesso aos dados do SIVEP/Gripe (DataSus), eSUS-VE (DataSus) e GAL (Lacen/SC)

Painel elaborado pela Gerência de Ciência de Dados/MPSC (e-mail: GECD@mpsc.mp.br)



Dados atualizados em 10/05/2021 16:06h - Fonte: Plataforma BoaVista (CIASC/Governo de SC) como ponto de acesso aos dados do SIVEP/Gripe (DataSus), eSUS-VE (DataSus) e GAL (Lacen/SC)

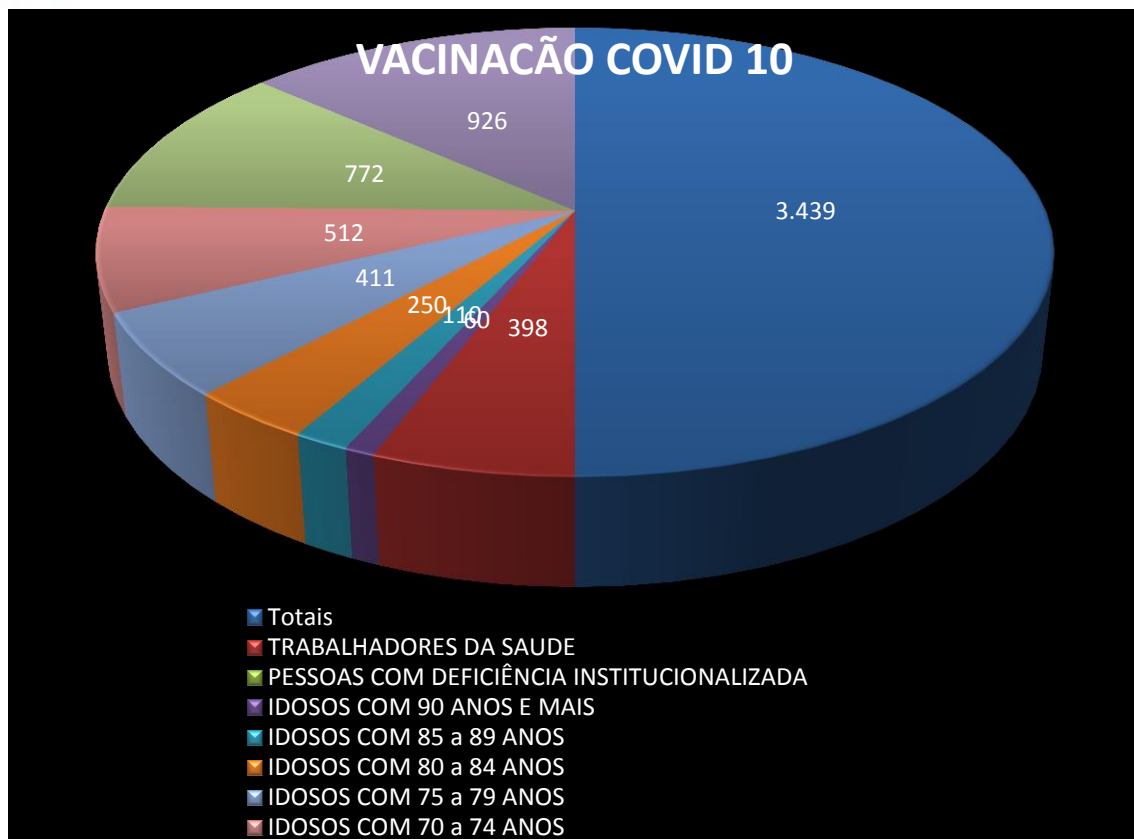
Painel elaborado pela Gerência de Ciência de Dados/MPSC (e-mail: GECD@mpsc.mp.br)

População estimada e vacina por doses da COVID 19

Grupo	Popul. Estimada*	Dose 1	Dose 2	D1 + D2	% D1 / Popul.	% D2 / Popul.
Totais	3.439	2.848	1.457	4.305	82,41%	42,37%
TRABALHADORES DA SAUDE	398	363	227	590	91,21%	57,04%
PESSOAS COM DEFICIÊNCIA INSTITUCIONALIZADA	0	14	0	14	-	-
IDOSOS COM 90 ANOS E MAIS	60	41	39	80	68,33%	65,00%
IDOSOS COM 85 a 89 ANOS	110	80	18	98	72,73%	16,36%
IDOSOS COM 80 a 84 ANOS	250	163	49	212	65,20%	19,60%
IDOSOS COM 75 a 79 ANOS	411	277	247	524	67,40%	60,10%
IDOSOS COM 70 a 74 ANOS	512	415	403	818	81,05%	78,71%
IDOSOS COM 65 a 69 ANOS	772	610	387	997	79,02%	50,13%
IDOSOS COM 60 a 64 ANOS	926	815	80	895	88,01%	8,64%
FORÇAS DE SEGURANÇA E SALVAMENTO E FORÇAS ARMADAS	0	70	7	77	-	-

Dados atualizados em 10/05/2021 16:06h - Fonte: Plataforma BoaVista (CIASC/Governo de SC) como ponto de acesso aos dados do SIVEP/Gripe (DataSus), eSUS-VE (DataSus) e GAL (Lacen/SC)

Painel elaborado pela Gerência de Ciência de Dados/MPSC (e-mail: GECD@mpsc.mp.br)



Dados atualizados em 18/05/2021 16:06h - Fonte: Plataforma BoaVista (CIASC/Governo de SC) como ponto de acesso aos dados do SIVEP/Gripe (DataSus), eSUS-VE (DataSus) e GAL (Lacen/SC)

Painel elaborado pela Gerência de Ciência de Dados/MPSC (e-mail: GECD@mpsc.mp.br)

Em Dionísio Cerqueira foram notificados **5 casos de dengue no ano de 2021** ate a data atual , segundo dados do SINAN. EM 2020 foram 35 casos sem agravamentos de casos.

Em relação a outros agravos de notificações, no ano de 2021, foram registrados:

Agravos	Quantidades
Acidente por animais peçonhentos	22
Atendimento antirrábico	22
Hepatites virais	2
Sífilis em gestante	1
Sífilis não especificada	4
Total	51

Fonte: Sistema de Informação de Agravos de Notificação. Emitido em: 06/05/2021.



PREFEITURA DE
**DIONÍSIO
CERQUEIRA**

Secretaria Municipal de
Saúde

Elaborado por:

Deniz da Rocha - Secretário Municipal de Saúde de Dionísio Cerqueira

Ana Julia Barboza – Coordenadora do CIEVS Fronteira de Dionísio Cerqueira

Cinara Maria Lize Saggioratto - Bolsista da Fiocruz/MS para CIEVS Fronteira

Dionísio Cerqueira Apoio:

JulianaEnfermeira do Departamento de Epidemiologia Municipal.